
Scholastic Literacy Pro & Literacy Pro Library

家长使用手册

概述	2
I. 我们的英语学习缺了些什么	2
II. 我们的英语阅读教育差在哪里	2
III. 如何获得与英美儿童同步的阅读能力	3
登陆	5
阅读能力测试 (LITPRO TEST)	7
选书	8
I. 阅读难度范围 (LEXILE RANGE)	8
II. 通过阅读推荐书单选书 (LITPRO RECOMMEND BOOK LIST)	8
1. 初次通过阅读推荐书单选书	8
2. 变更阅读兴趣、更新推荐书单后选书	10
III. 通过图书搜索功能 (LITPRO SEARCH) 选书	11
IV. 通过在线图书馆 LITPRO LIBRARY 选书	12
读书	13
I. 纸质书阅读	13
II. 电子书阅读	13
1. 登陆	13
2. 学生自主选书	13
3. 学生接收老师分配的图书	16
4. 阅读电子书	17
5. 电子书阅读状态查询	19
做图书读后理解小测验 (BOOK QUIZ)	21
查看阅读成长记录	24
附件一 推荐书单阅读兴趣中英文对照	26

概述

I. 我们的英语学习缺了些什么

谈及英语的重要性，家长们都能认同它是孩子保持竞争优势的必备条件之一。

然而，随着中国留学生因语言障碍被退学遣返的新闻屡见报端，中国学生“语言考试成绩与实际应用能力不符”的评价也多次被提及。同时，我们不难发现，在我们身边就有这样的孩子——他们能牢记复杂的语法规则、拥有惊人的词汇量，但却只能进行僵硬的课本对话、无法阅读原版书，更无法写出言之有物的英语文章。

这是因为，我们一度将英语学习等同于听说读写的训练。在这种导向下，孩子们很难从以学课本、背单词、记句型为代表的课堂英语中接触到纯正的英语环境，而一旦离开课堂回归中文环境，学以致用也只成空谈。

用清晰流利的英语表达独具洞见的思想，这是未来全球化的学习、工作环境中所必需的基础能力，也是目前我们的孩子在英语学习中面临的最大挑战。

解决这个问题最有效的方法，就是英语阅读。

过去，我们往往将阅读作为积累词汇量、巩固学习句型的辅助练习。诚然，当孩子可以独立阅读后，掌握单词、句型及语法是一个必然结果。

但更重要的是，大量的英语阅读能有效提升英语思维——读的越多、越广、越深，知识会越丰富，思维也会越开阔。涉猎不同主题题材的图书，才能自如地旁征博引；接触多样化的写作风格，才能让口头表达变得更地道，写作也自然更通顺流畅，不用再刻意地堆砌辞藻，集字成句。

同时，就算从未走出国门，孩子们也能接触、理解与包容不同的文化及价值观，成为一个具备国际观的世界公民，这也是阅读潜移默化的力量。

II. 我们的英语阅读教育差在哪里

试想这样一个场景：

您身体不适，走进了医院。然而医生只是看了您一眼就说：“把这个药吃了”。您会不会觉得非常奇怪？于是您表达了疑问，医生反驳道：“我前几个病人都是吃这个药治好的，所以我预计你吃这个药也能好。”

您肯定会对这个场景嗤之以鼻，因为所有人都知道，开药只是看病的最后一个环节，确诊前的检查、叙述病状、讨论诊疗方案才是最重要的。

正如看病需对症下药，英语阅读能力的培养也应做到因材施教——这是一个积累的过程，若一开始培养的目的和方式就出现偏差，结果反而会适得其反。

在美国、加拿大、英国等英语为母语国家，阅读作为教学的重中之重，贯穿了整个教育体系。在这些国家的阅读教学中，始终强调学生阅读能力及兴趣的个体差异性：

- **实行分级阅读**：保证每个学生读的书都在他阅读能力范围之内，不会因为书过简单缺乏挑战而进步缓慢，也不会因为书过难无法理解而丧失阅读兴趣
- **鼓励学生自主选书**：在阅读难度得到控制的前提下，赋予孩子选择图书的权利，让孩子能不受拘束地进行探索与尝试，以此激发阅读的自主性

在以上两个核心原则的基础上所进行的大量阅读，才能快速稳定地提升英语独立阅读能力。而父母的责任只是在孩子读书时发现他们的兴趣与天赋，并适时地提供孩子所需要的帮助。

III. 如何获得与英美儿童同步的阅读能力

然而，就算理解了独立阅读能力的培养原则，大部分家长也都还有着以下困惑：

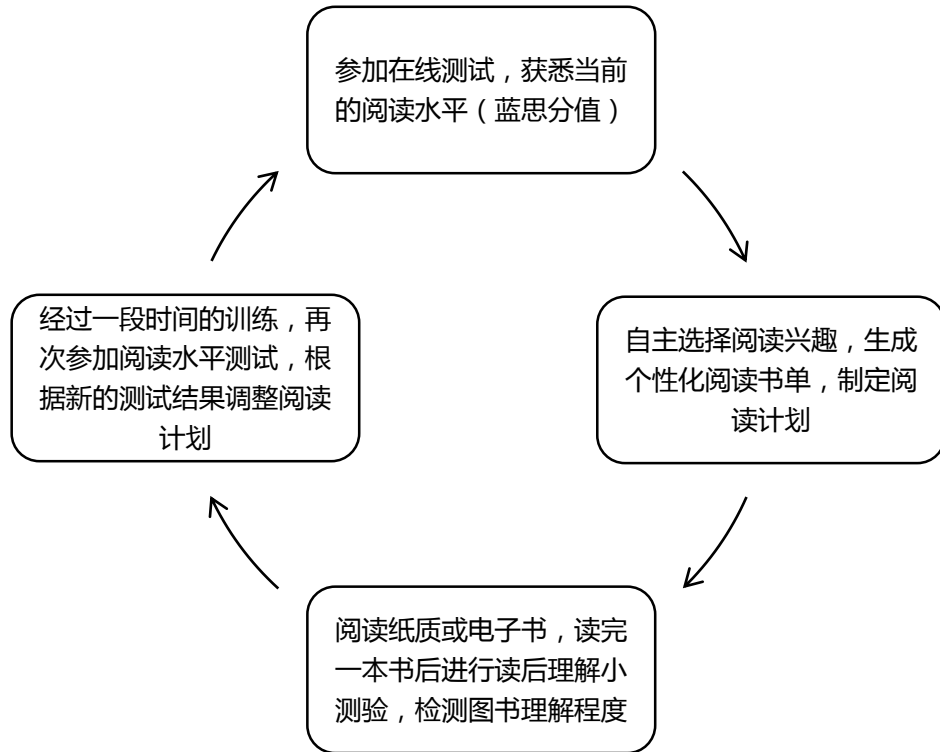
- 什么才是“适合的图书”？如何帮助孩子找到“适合”的图书？
- 孩子的英语阅读水平达到标准吗？和英美同年龄的孩子相差多少？
- 家长应该给孩子制定阅读计划还是让孩子自由发挥？如何保持孩子的阅读兴趣？

简单来说，这需要把握 3 个关键问题：

- 清晰地了解孩子的阅读能力
- 全面地辨识各种图书的阅读难度
- 持续跟踪孩子阅读能力的发展及阅读习惯的培养过程

Scholastic 独立阅读能力培养体系可帮助家长解决以上这三个问题：

它以全球最具公信力、应用范围最广的蓝思（Lexile）分级体系为理论基础，分为 Scholastic Literacy Pro（下称 LitPro）及 Scholastic Literacy Pro Library（下称 LitPro Library）两个系统，以“测评”“阅读”“跟踪”为主形成动态学习循环：



我们希望通过 LitPro 及 LitPro Library，您的孩子最终能成为一个独立阅读者，并将阅读延伸为一个受益终生的习惯，享受阅读的乐趣，通过阅读来应对不断变化的世界，继而开启无限之可能。

Scholastic China



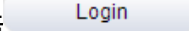
在使用过程中如有问题请联系：pwang@scholastic.com.cn

登陆

1. 打开网页浏览器，输入学校的指定登陆网址后即可打开登陆页面


学校的登陆网址：<https://slz05.scholasticlearningzone.cn/auth/intl/Login/CHNTYP6>

注：学校的指定登陆网址固定不变，建议初次登陆时将以上网址保存为书签，方便每次登陆使用

2. 输入用户名（Username）及密码（Password），点击  图标登陆

注：输入用户名及密码时，请务必注意区分字母大小写

3. 登陆成功后，跳转至如下界面



4. 根据使用目的的不同，点击 LitPro  或 LitPro Library  的图标进入系统

使用目的	点击图标
初次使用：进行阅读能力测试（LitPro Test） 注：LitPro Test 学校会统一组织学生参加	 LitPro 图标
选书（查看及生成推荐书单、检索图书的各项信息）	 LitPro 图标
阅读电子书	 LitPro Library 图标
读完纸质或电子书，做图书读后理解小测验（Book Quiz）	 LitPro 图标
查看阅读能力进步情况	 LitPro 图标

阅读能力测试 (LitPro Test)

LitPro Test 阅读能力测试是一个在线测试，一般用时 20-30 分钟。在测试过程中，学生无需任何背景知识，只需阅读短文，完成单项选择题即可，系统将根据学生答题的正确率不断调试后续试题的难度，从而精确测评出学生的阅读能力（Lexile 分值）。

学校将统一对阅读能力测试的时间间隔进行安排，一般来说：

- **初次使用 LitPro 及 LitPro Library**

对自我阅读能力有清晰的认知是至关重要的第一步，所以，学生在初次使用时应进行 LitPro Test 阅读能力测试

- **离最近一次 LitPro Test 至少已隔三个月**

英文阅读能力的成长是一个积累的过程，无法速成，过度频繁地进行 LitPro Test 会引发学生的焦躁情绪，无益于阅读能力的培养

学校将统一组织学生进行 LitPro Test，家长在家无需帮助小朋友进行 LitPro Test。

选书

I. 阅读难度范围 (LEXILE RANGE)

阅读水平	目的	建议内容	学生阅读体验
书籍阅读难度 低于学生阅读 水平 100L-250L	吸引不喜欢读书或阅读水平需要较大提升的孩子	利用这个难度的书籍可以帮助学生掌握一个较难理解的主题（比如天文知识）或阅读技巧	很简单 能流利阅读文章，并能掌握一些较难的阅读技巧
书籍阅读难度 低至孩子阅读 能力以下 100L，高至阅 读能力以上 50L	教授新的知识或培养更难的阅读技巧	学生可以独立阅读这个难度的书籍，不再需要一对一的指导。	难度正合适 学生不仅可以有信心的独立阅读，也能在阅读过程中学到新单词句型，掌握新的阅读技巧。
书籍阅读难度 高于学生阅读 水平 50L	指导学生学习的新的单词、句型及文学类型，学生藉此掌握新词汇及新技巧。	学生阅读这个难度的书籍时，必须提供相应的帮助及指导（共读、陪读、讨论引导等）	有挑战性 学生无法独立阅读，但是如果给以适当的帮助指导，学生将获取新知识新技巧。

II. 通过阅读推荐书单选书 (LITPRO RECOMMEND BOOK LIST)

1. 初次通过阅读推荐书单选书

- 初次完成 LitPro Test 阅读能力测试，获得自己的 Lexile 值后，点击

Create Reading List

Trial Student 6 Fushan

Congratulations, Trial Student 6! You have finished the test.

My Lexile

Your Lexile measure is 576L.

576L

Now, you can either exit or create a reading list.
What would you like to do?

Exit

Create Reading List

2) 浏览并选择 1-3 个阅读兴趣，点击 **Create Reading List** 确认生成阅读书单

What do you like to read? Choose up to three kinds of books.



Action & Adventure



Animals & Pets



Biographies



Celebrations



Classics



Folktales & Legends



Food & Drink



Friends, Family & Growing Up



History



Humor



Miscellaneous



Music & Art



Mystery



Nature & the Environment



Romance & Relationships



Science & Technology



Science Fiction & Fantasy



Space



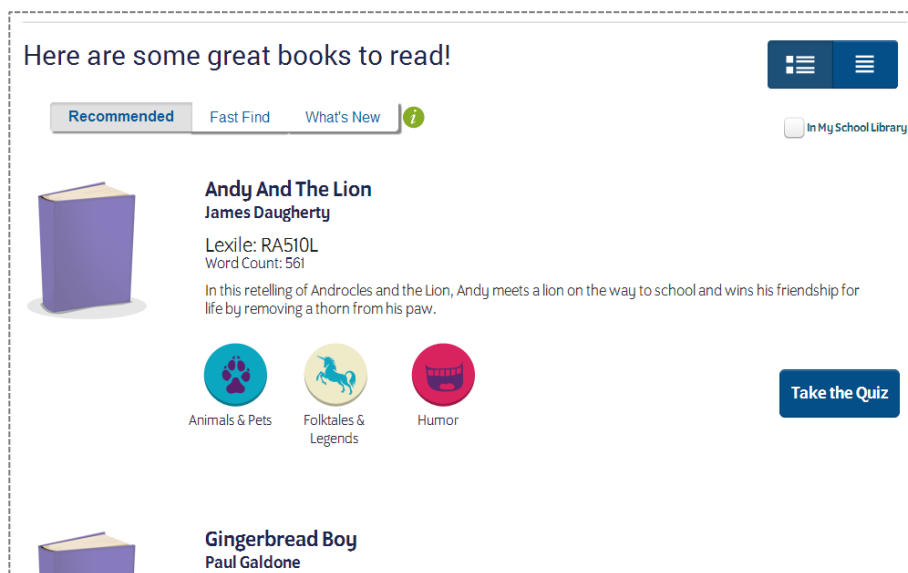
Sports & Hobbies



World Cultures & Geography

Create My Reading List

注：以上各阅读兴趣的中文对照请见附件一



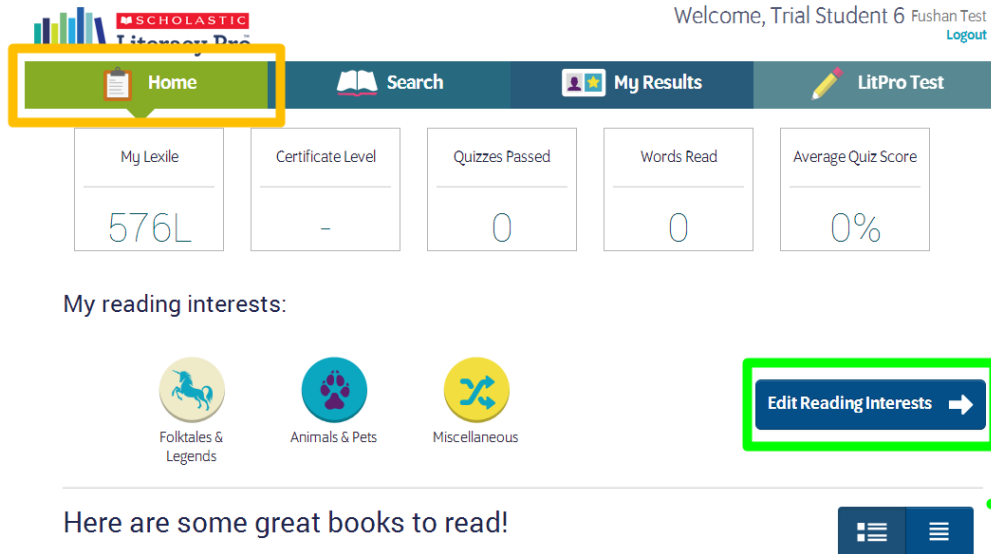
推荐书单中的每一条书目信息，都由以下三部分组成：

- **图书基本信息**：书名、作者（绘者）
- **图书阅读难度信息**：图书的 Lexile 值（书籍难度阅读难度低至孩子阅读能力以下 100L，高至阅读能力以上 50L）、字数
- **图书内容信息**：内容简介、涉及的阅读兴趣主题



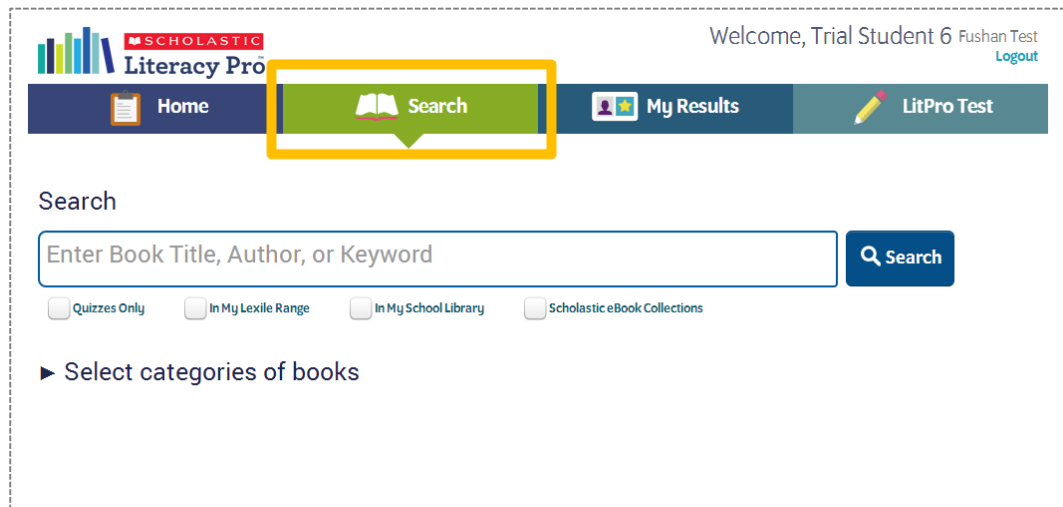
2. 变更阅读兴趣、更新推荐书单后选书

学生可随时变更自己选定的阅读兴趣，点击  后点击  进行更新，后续操作步骤与初次选择阅读兴趣无差异

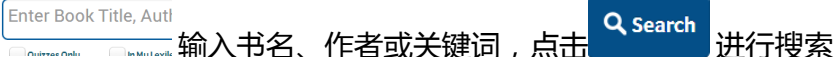



III. 通过图书搜索功能 (LITPRO SEARCH) 选书

1. 点击  Search 图标，进入图书搜索功能页面



1) 根据筛选条件进行搜索

- 在  输入书名、作者或关键词，点击  进行搜索
- 勾选 Quizzes Only，可筛选出有读后理解小测验(Book Quiz)的图书

- 勾选 In My Lexile Range ，可筛选出在有效独立阅读范围内（低至孩子阅读能力以下 100L，高至阅读能力以上 50L）的图书
- 勾选 Scholastic eBook Collections ，可筛选出 LitPro Library 中的电子书

IV. 通过在线图书馆 LITPRO LIBRARY 选书

操作请见电子书选书介绍

读书

I. 纸质书阅读

如前所述，学生可根据推荐书单、图书搜索功能获得合适的书目信息，而后借阅或购买纸质书进行阅读。

需要注意的是，LitPro 是测评系统，无法阅读电子书，拥有电子书的系统是 LitPro Library，LitPro Library 中的所有电子书都能在 LitPro 中找到相应的图书读后理解小测验（Book Quiz）。

II. 电子书阅读

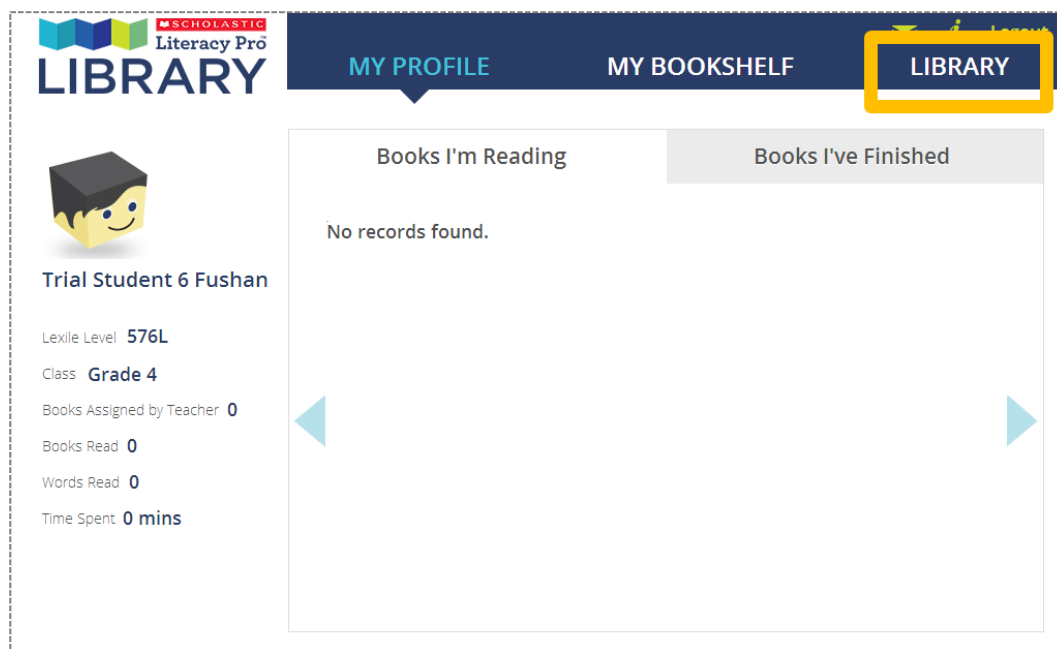
1. 登陆

切换至初始登陆页，点击在线图书馆 LitPro Library 的图标 ，进入在线图书馆






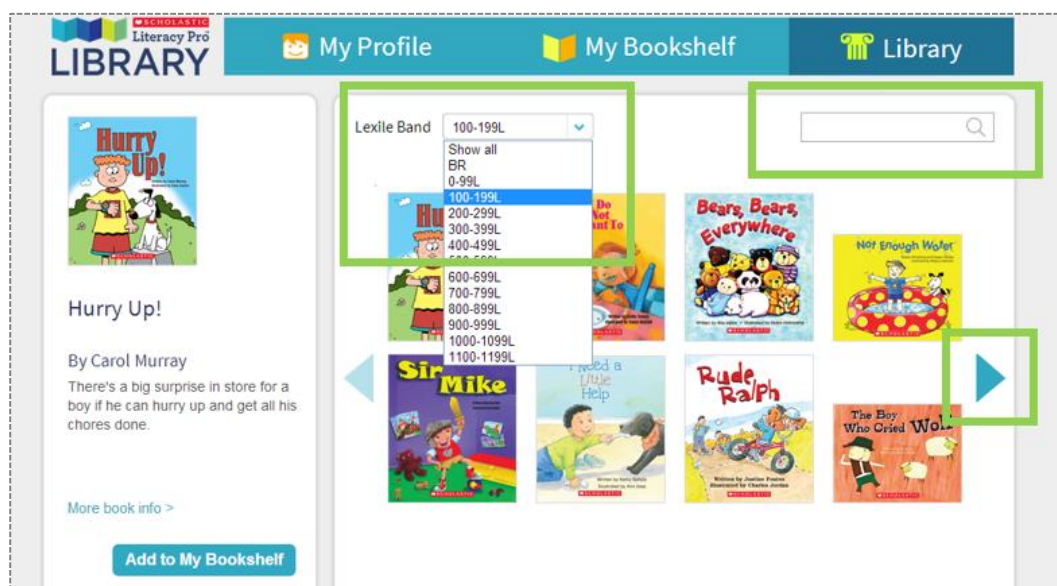
2. 学生自主选书

- 1) 点击  图标，进入图书馆页面





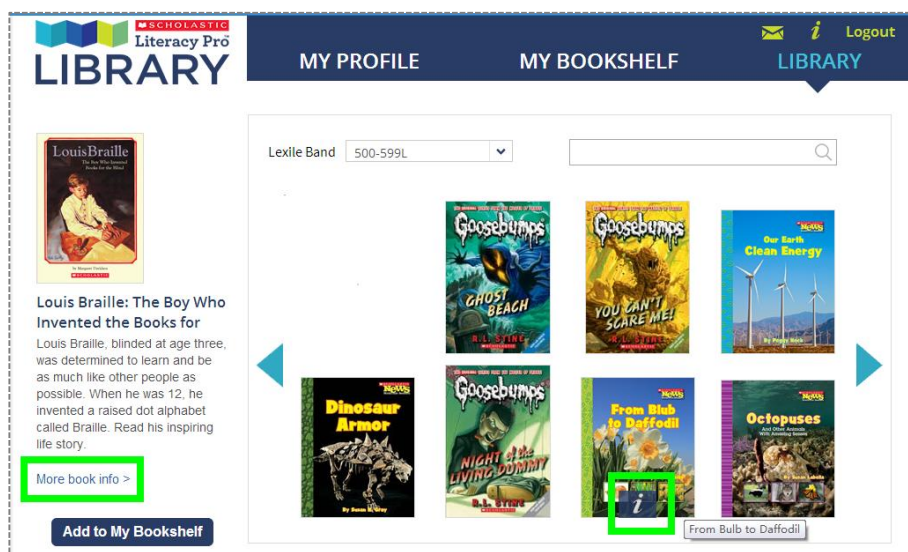
2) 查找图书的三种方式

- 点击  (往后翻) 或  (往前翻) 进行图书浏览及查找
- 根据自己的阅读能力 (Lexile 值), 点击 Lexile Band 的下拉菜单, 选择相应的 图书阅读难度区间选书
- 在  搜索框中输入书名、作者或关键词选书



3) 选定图书

- 将鼠标移至感兴趣的图书封面上，会自动出现  图标，单击  图标，或点击 [More book info >](#)，即可查看图书信息

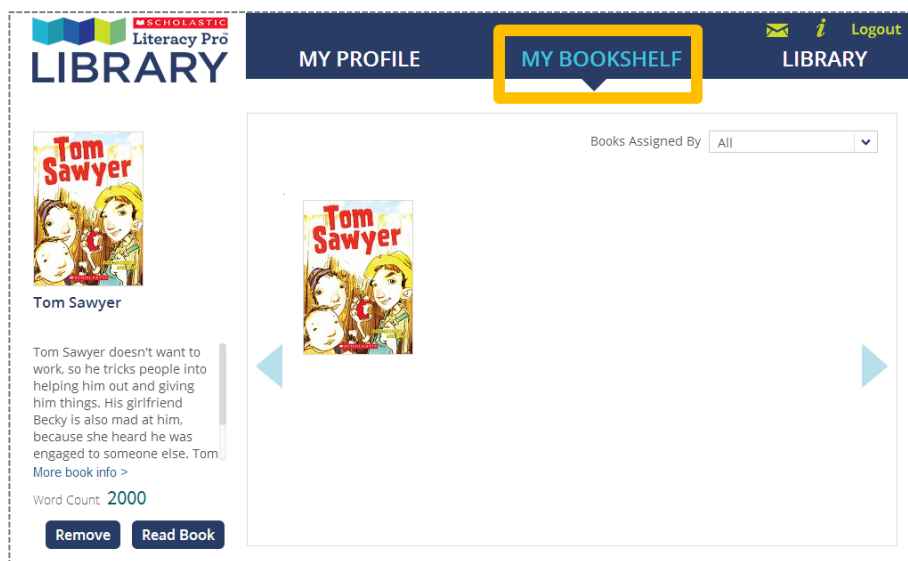


- 在弹出窗口中可查看图书信息，从上到下主要由以下三部分组成：






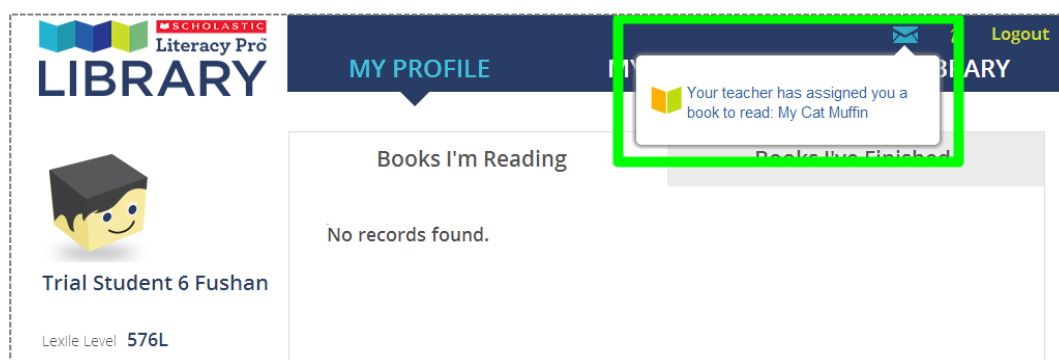
- 图书基本信息：**书名、作者（绘者）、图书页数
- 图书阅读难度信息：**图书的 Lexile 值、Guided Reading 级别、DRA 级别（以 Lexile 为主）
- 图书内容信息：**体裁、字数、所属图书系列名、有无在线朗读功能、读书的阅读兴趣主题


- 单击 [Add to My Bookshelf](#) 图标，将图书作为待读图书放入书架（My Bookshelf），随后即可在 [MY BOOKSHELF](#) 看到该书，如下图所示

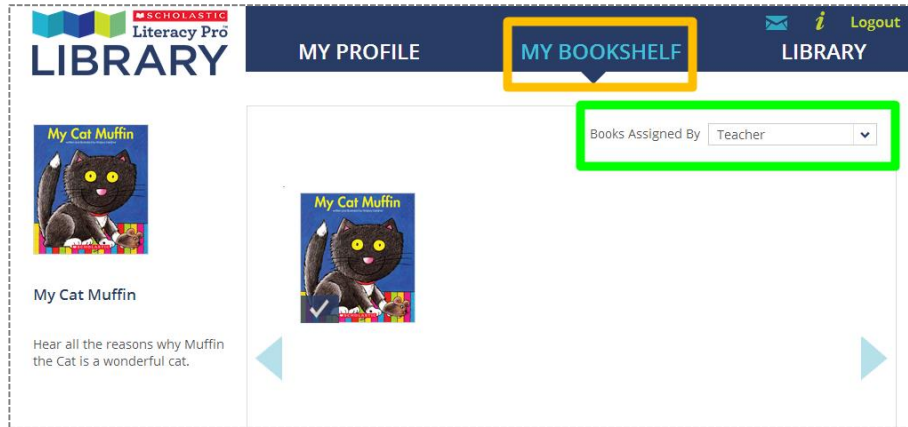


3. 学生接收老师分配的图书

- 1) 当变为时，表示学生收到了老师发来的信息，点击图标，弹出以下信息，表示老师向该学生指派了一本电子书

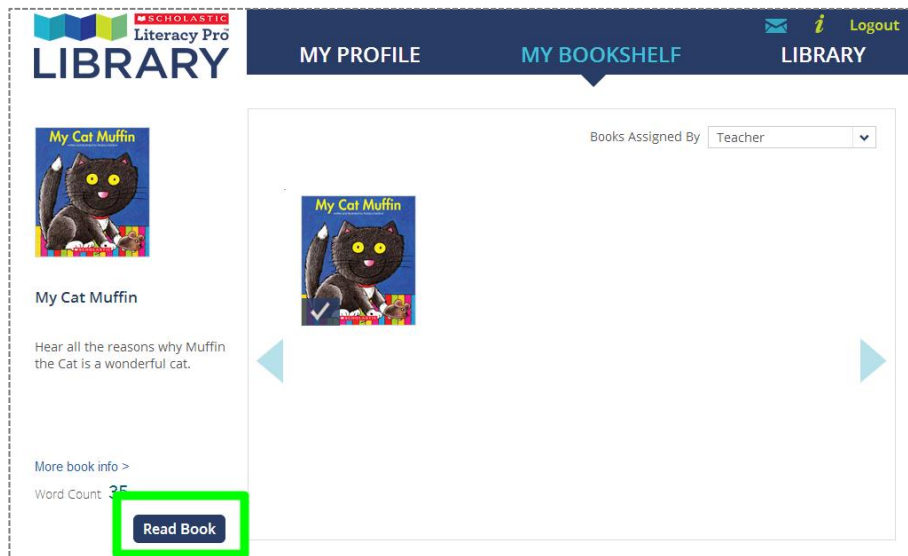


- 2) 或点击图标，在 下拉菜单中选择 Teacher，即可显示所有由老师指派、需要学生阅读的电子书



4. 阅读电子书

- 1) 在 **MY BOOKSHELF** 界面下，点击 **Read Book** 图标，即可开始阅读电子书





- 2) 进入阅读界面开始阅读



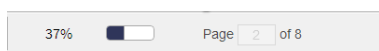
- **基础操作**

前后翻页：点击  （往前翻页）  （往后翻页）


全屏阅读：点击  （全屏显示） 点击键盘 Esc （退出全屏显示）

单页或双页阅读：点击  ，选择 Double（双页阅读模式）或 Single（单页阅读模式）


- **阅读进度监测：**




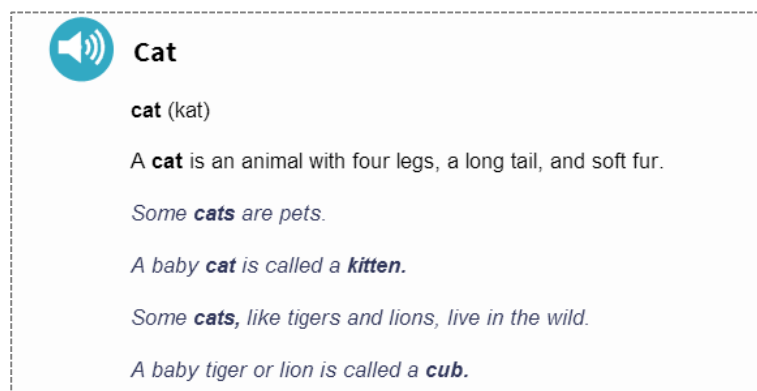
- **有声朗读功能（部分图书）**

开启或关闭有声朗读功能：单击有声朗读开关图标 


调节音量：单击  后拖动音量条进行调整

调节语速：拖动  进行调整，单击  恢复系统默认设置

- **词典功能：**单击书中单词，该词（如 ^{cat}）的词典自动弹出，亦可单击  图标听词的发音



- **师生互动功能**

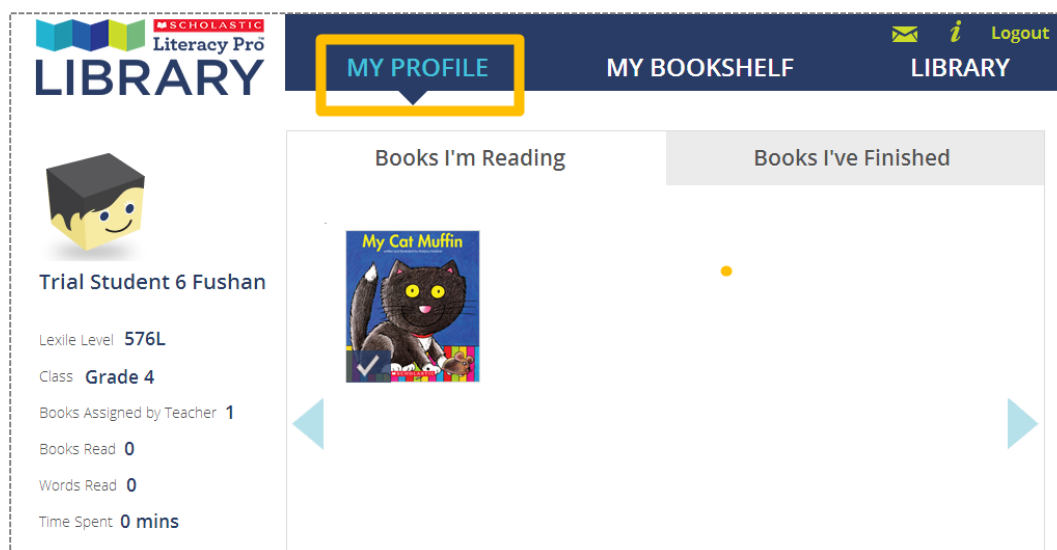
笔记功能：单击  图标，出现便签，可记录阅读过程中的问题

录音功能（仅限老师所分配的图书）：单击  进入录音功能，录音完毕后，可选择将录音提交给老师，或删除该段录音

5. 电子书阅读状态查询

1) 整体阅读状态查询

单击 **MY PROFILE** 图标，在该页面中，主要显示两个模块：



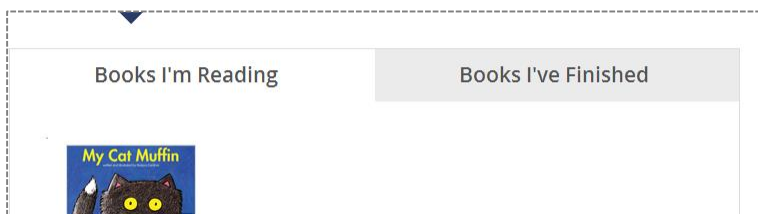
- **基本阅读状态信息：**



自上而下依次显示如下基数：

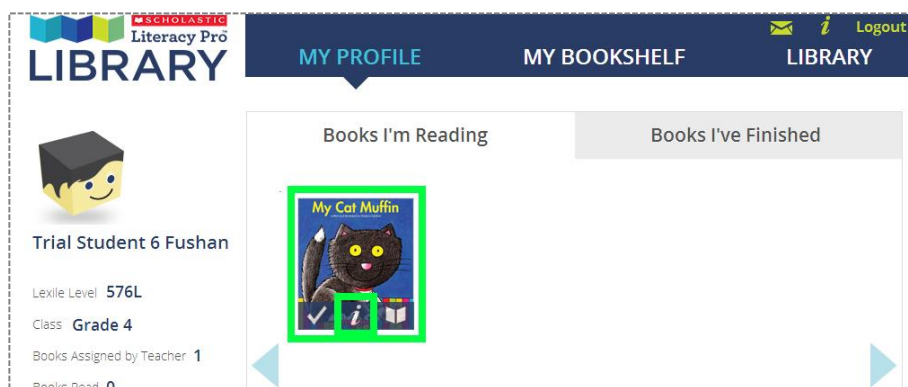
- 当前阅读能力值（显示为 LitPro Test 阅读能力测试的结果）
- 学生所在班级
- 学生收到老师分配的电子书册数
- 学生已读完的图书册数
- 学生已读电子书的字数
- 学生的 LitPro Library 使用时间

- 已读完及正在读的图书列表

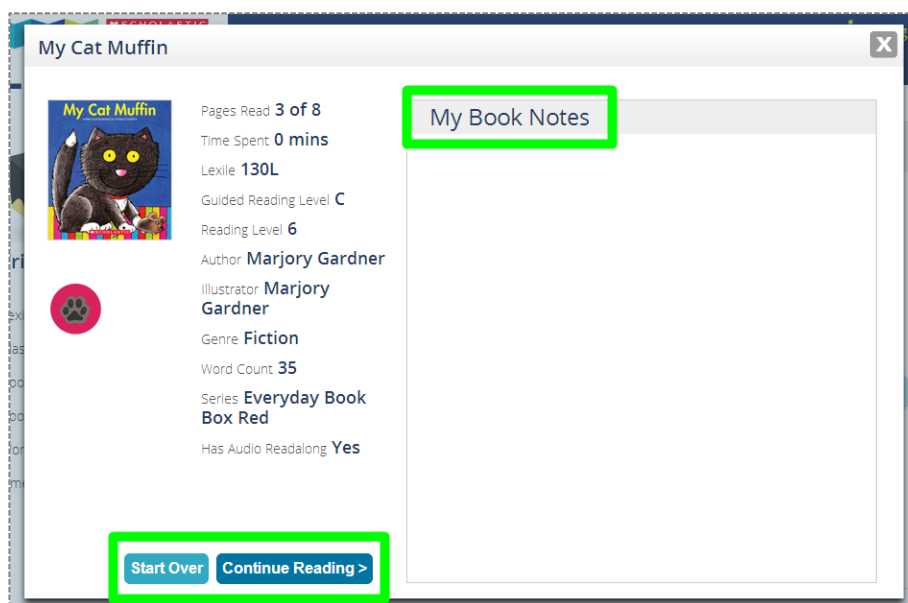


2) 特定图书的阅读进度查询

- 在 **Books I'm Reading** 或 **Books I've Finished** 页面下，找到想要了解阅读进度的某本书



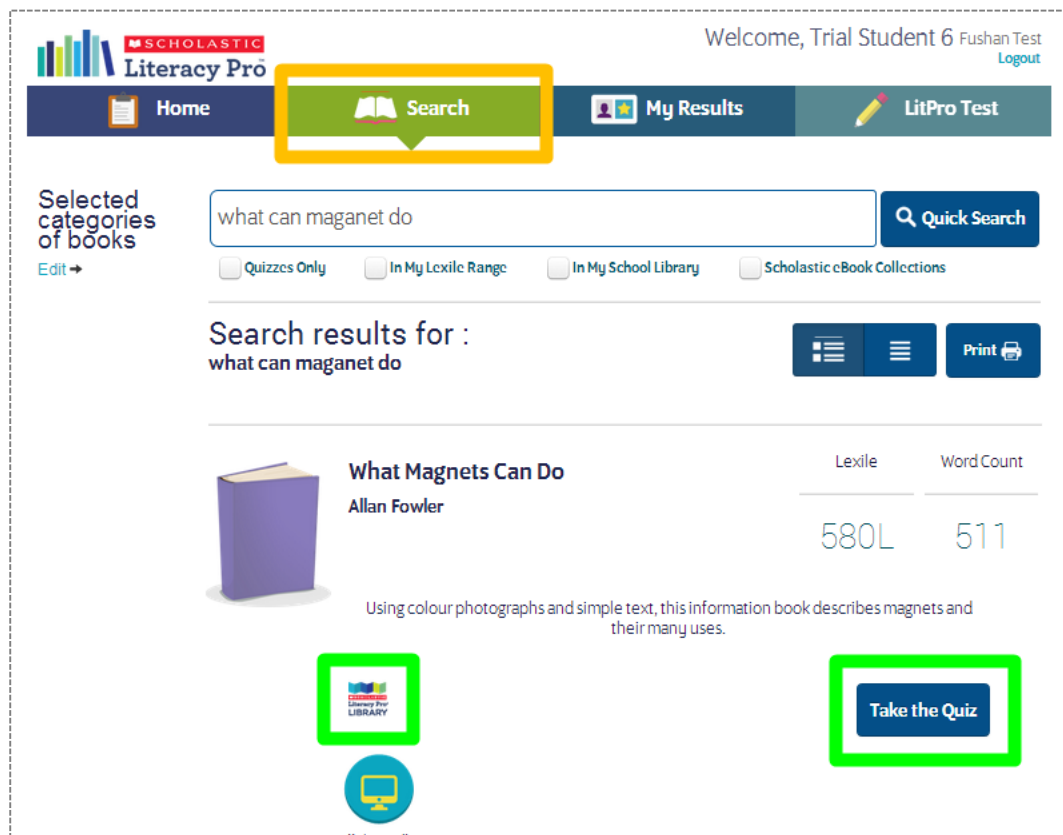
- 将鼠标移至图书封面并单击封面上的 **i** 图标，即可查看该书的阅读进度，其中：
单击 **Start Over**，清除已有进度，从头读起；单击 **Continue Reading >**，接着最近一次阅读的进度，继续读书；**My Book Notes** 中显示阅读该图书时记录过的读书笔记



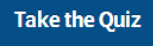

做图书读后理解小测验 (Book Quiz)

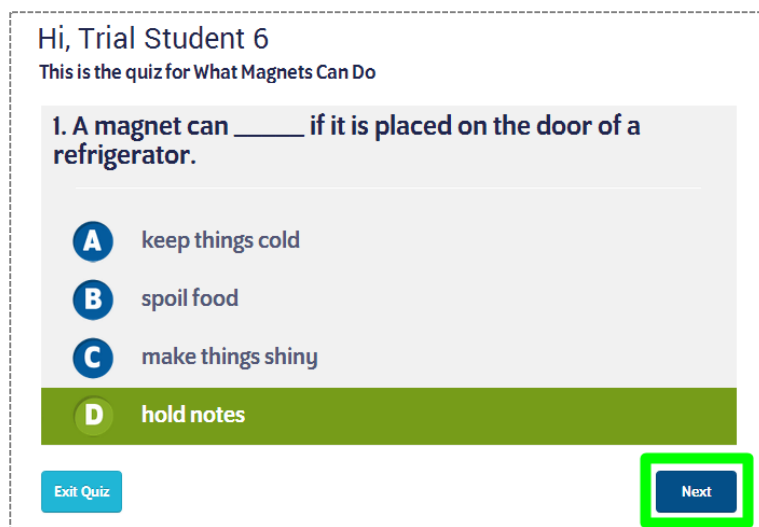
读完纸质书或电子书后，可在 LitPro 中做该书的读后理解小测验 (LitPro Book Quiz)

1. 登陆 LitPro 的图书搜索功能页面，查找对应图书



注： 图标表示该书在 LitPro Library 中有电子书版本

2. 点击  图标开始测验，图书的读后理解小测验 (Book Quiz) 每次会随机出现十道单项选择题，学生只需通读题干后进行选择，而后点击  以进入下一题



3. 完成测试后，学生可即刻获得测试的答题准确率反馈

1) 若通过测验，将弹出下图，学生可点击

Loved it!

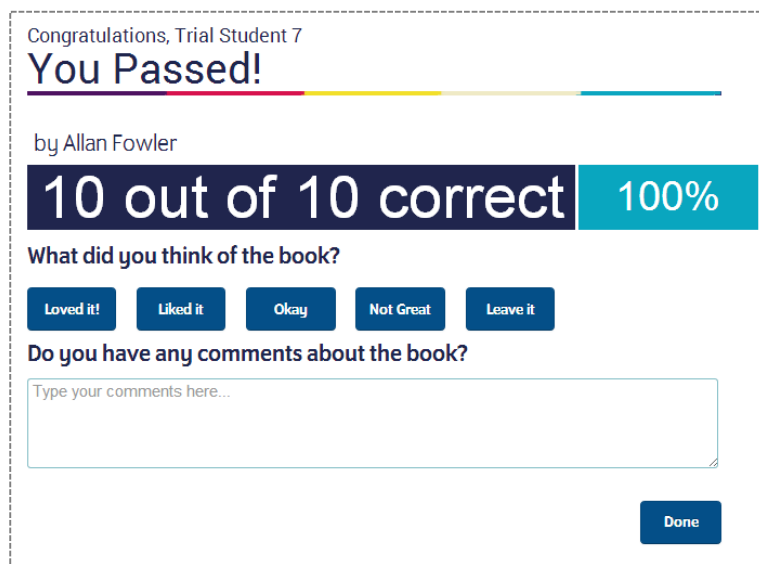
Liked it

Okay

Not Great

Leave it

对图书进行评分，也可在 中输入读后感



同时，学生每通过一个读后理解小测验，就能获得相应的点数（Points），在 LitPro 中，学生通过累计点数可以换取不同等级的奖章，对他们的努力做出肯定。

2) 若未能通过测验，将弹出下图，学生可点击

View Incorrect Answers

查看错题

Hi, Trial Student 6! Why not try again later?

What Magnets Can Do by Allan Fowler

5 out of 10 correct **50%**

[View Incorrect Answers](#) [Done](#)

学生可根据自身情况重做读后理解小测验 (Book Quiz) , 点击 LitPro 的

[My Results](#) 页面, 找到未通过读后理解测验的图书, 点击 [Take the Quiz](#) 即可

SCHOLASTIC Literacy Pro

Welcome, Trial Student 6 Fushan Test [Logout](#)

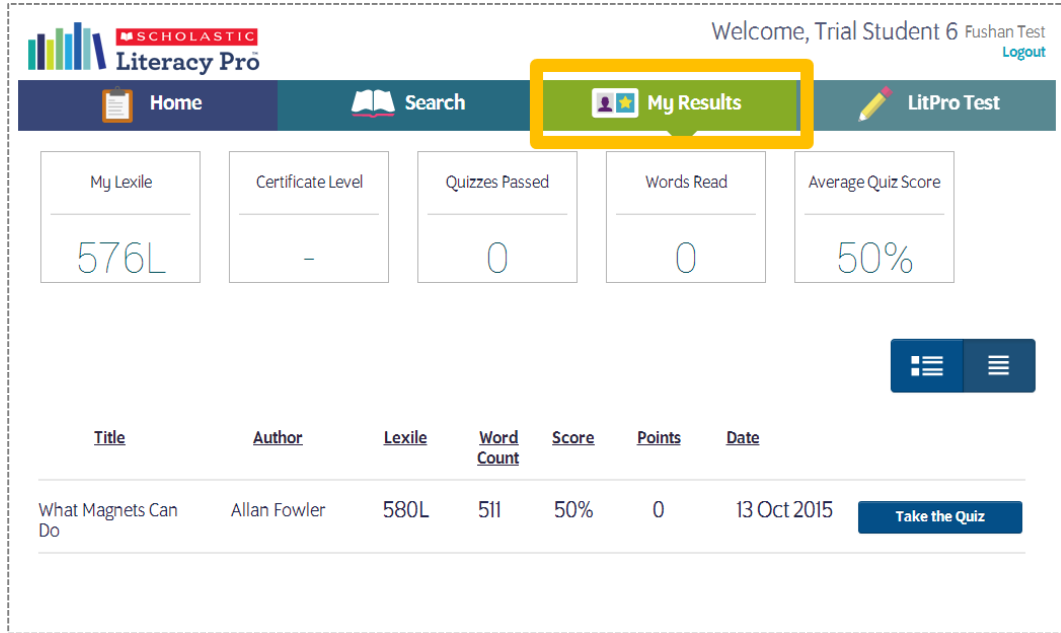
[Home](#) [Search](#) [My Results](#) [LitPro Test](#)

My Lexile	Certificate Level	Quizzes Passed	Words Read	Average Quiz Score
576L	-	0	0	50%

Title	Author	Lexile	Word Count	Score	Points	Date	
What Magnets Can Do	Allan Fowler	580L	511	50%	0	13 Oct 2015	Take the Quiz

查看阅读成长记录

在 LitPro 的  My Results 功能页中，可查看学生的阅读成长记录



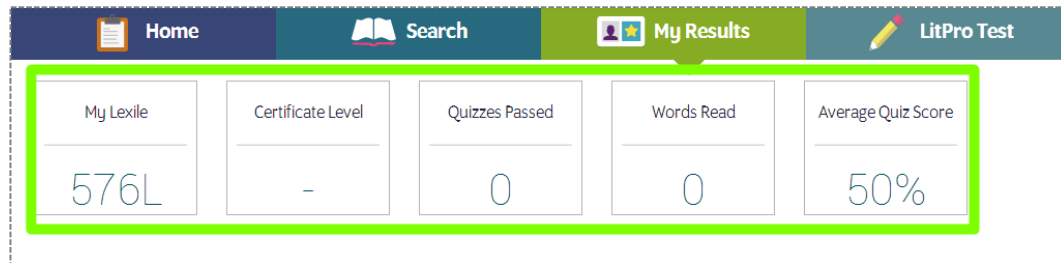
Welcome, Trial Student 6 Fushan Test Logout

Home Search My Results LitPro Test

My Lexile	Certificate Level	Quizzes Passed	Words Read	Average Quiz Score
576L	-	0	0	50%

Title	Author	Lexile	Word Count	Score	Points	Date	
What Magnets Can Do	Allan Fowler	580L	511	50%	0	13 Oct 2015	Take the Quiz

1. 阅读能力成长参数



Home Search My Results LitPro Test

My Lexile	Certificate Level	Quizzes Passed	Words Read	Average Quiz Score
576L	-	0	0	50%

从左到右分别为：

- 当前阅读能力值（Lexile 分值）
- 通过“做读后理解小测验获取点数，累计点数兑换奖章”的活动已获得了哪个级别的奖章
- 已通过多少个图书读后理解小测验
- 已读多少字
- 图书读后理解小测验的平均分

2. 阅读理解测试记录

<u>Title</u>	<u>Author</u>	<u>Lexile</u>	<u>Word Count</u>	<u>Score</u>	<u>Points</u>	<u>Date</u>	
What Magnets Can Do	Allan Fowler	580L	511	50%	0	13 Oct 2015	Take the Quiz

从左到右分别为：

- 图书书名
- 图书作者（绘者）
- 图书的阅读难度（Lexile 值）
- 图书的总字数
- 若已做过读后理解小测验，则显示测验的分数
- 若已通过读后理解小测验，则显示通过这个测验所得到的点数
- 最近一次做读后理解小测验的日期
- 若已通过 Book Quiz，点击 [See My Book Rating](#) 可查看当时的评分或书评

若未通过 Book Quiz，点击 [Take the Quiz](#)，可再次进行 Book Quiz

附件一 推荐书单阅读兴趣中英文对照

 Action & Adventure	Action & Adventure 冒险探险	 Miscellaneous	Miscellaneous 综合类主题
 Animals & Pets	Animals & Pets 动物宠物	 Music & Art	Music & Art 音乐与艺术
 Biographies	Biographies 传记励志	 Mystery	Mystery 悬疑推理
 Celebrations	Celebrations 节庆	 Nature & the Environment	Nature & the Environment 自然环境
 Classics	Classics 经典	 Romance & Relationships	Romance & Relationships 关爱及人际关系
 Folktales & Legends	Folktales & Legends 传奇传说	 Science & Technology	Science & Technology 科学技术
 Food & Drink	Food & Drink 饮食	 Science Fiction & Fantasy	Science Fiction 科幻及玄幻
 Friends, Family & Growing Up	Friends, Family & Growing Up 友情、亲情与成长	 Space	Space 太空
 History	History 历史	 Sports & Hobbies	Sports & Hobbies 运动及爱好
 Humor	Humor 幽默笑话	 World Cultures & Geography	World Culture & Geography 人文地理